



ООО "ГОРА"

г.Уфа, Индустриальное шоссе, 7 к1.

тел: +7 937 789 40 04 / +7 (347) 266-36-34

http://ufa.gora-nn.ru email: gora-ufa@gora-nn.ru

Гарантия Лучшей Цены.

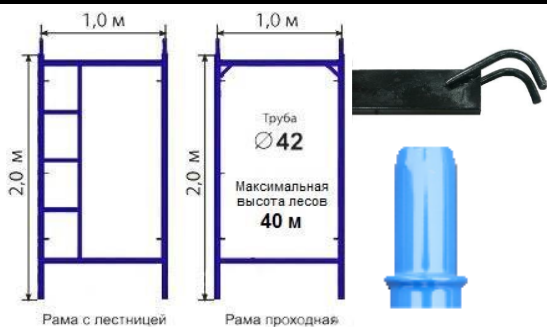
Если вы нашли цену ниже, то мы гарантированно сделаем вам скидку от цены конкурента.

ЛРСР40 Серые -Рамные строительные леса Нmax=40м



Секция ЛРСР40	3 500
Рама с лестницей ЛРСР 40	1 400
Рама проходная ЛРСР 40	1 300
Диагональ(крестовина)L=3,1м	550
Горизонталь L=3м	250
Ригель L=3м	1 150
Настил деревянный 1м*1м	500
Опора простая 100*100мм	170

ЛРСР40-Рамные строительные леса Нmax=40м



	цена
Секция ЛРСР40	4 400
Рама с лестницей ЛРСР 40	1 780
Рама проходная ЛРСР 40	1 520
Диагональ(крестовина)L=3,1м	750
Горизонталь L=3м	350
Ригель L=3м	1 150
Настил деревянный 1м*1м	500
Опора простая 100*100мм	170

Дополнительные комплектующие к строительным лесам



Опора винтовая L=250мм	1 900
Опора винтовая L=350мм	2 000
Кронштейн крепления к стене L=270	200
Кронштейн крепления к стене L=400	250
Кронштейн крепления к стене L=500	350
Кронштейн крепления к стене L=600	400
Лестница наклонная	По запросу
Настил стальной 0,5x3м	По запросу
Сетка фасадная (3*50м) 35г/м2	По запросу

КЛИНОВЫЕ ЛЕСА

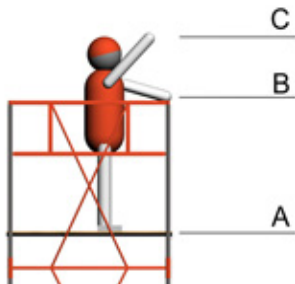


Стойка вертикальная 1000/1 ЛСК		По запросу.
Стойка вертикальная 1000/2 ЛСК		По запросу.
Стойка вертикальная 1500/3 ЛСК		По запросу.
Стойка вертикальная 2000/2 ЛСК		По запросу.
Стойка вертикальная 2000/4 ЛСК		По запросу.
Стойка вертикальная 3000/3 ЛСК		По запросу.
Стойка вертикальная 3000/6 ЛСК		По запросу.
Стойка вертикальная 4000/4 ЛСК		По запросу.
Стойка вертикальная 4000/8 ЛСК		По запросу.
Связь горизонтальная 1м. ЛСК		По запросу.
Связь горизонтальная 1,2м. ЛСК		По запросу.
Связь горизонтальная 1,5м. ЛСК		По запросу.
Связь горизонтальная 2м. ЛСК		По запросу.
Связь горизонтальная 2,5м. ЛСК		По запросу.
Связь горизонтальная 3м. ЛСК		По запросу.
Связь диагональная 2х1м. ЛСК		По запросу.
Связь диагональная 2х1,2м. ЛСК		По запросу.
Связь диагональная 2х1,5м. ЛСК		По запросу.
Связь диагональная 2х2м. ЛСК		По запросу.
Связь диагональная 2х2,5м. ЛСК		По запросу.
Связь диагональная 2х3м. ЛСК		По запросу.
Стартовый элемент 0,35 ЛСК		По запросу.
Подпятник 48 мм		По запросу.
Лестница навесная 2 м		По запросу.
Домкрат 0,35м. 48 мм		По запросу.
Стеновая опора 0,25м ЛСК		По запросу.
Стеновая опора 0,5м ЛСК		По запросу.
Консоль с двумя замками 1 м. ЛСК		По запросу.
Ограждение 1,0х1,0 м. ЛСК		По запросу.
Ограждение 1,2х1,0 м. ЛСК		По запросу.
Ограждение 1,5х1,0 м. ЛСК		По запросу.
Ограждение 2,0х1,0 м. ЛСК		По запросу.
Ограждение 2,5х1,0 м. ЛСК		По запросу.
Ограждение 3,0х1,0 м. ЛСК		По запросу.

ЛСПХ 60 Хомутовые строительные леса ЛСПХ 60



Стойка 2м		По запросу.
Стойка 4м		По запросу.
Связь 3,7м		По запросу.
Связь 5,3м		По запросу.
Поперечина		По запросу.
Хомут н/поворотный		По запросу.
Хомут поворотный		По запросу.
Лестница наклонная		По запросу.
Опора простая		По запросу.
Настил деревянный 0,5*1,5м		По запросу.



Условные обозначения в прайс листе!

A-Высота до настила в метрах

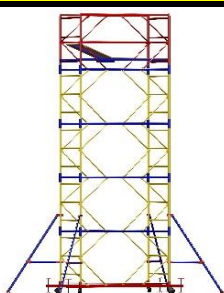
B-высота вышки в метрах

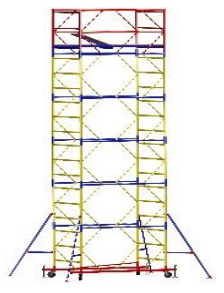
C-достигаемая высота

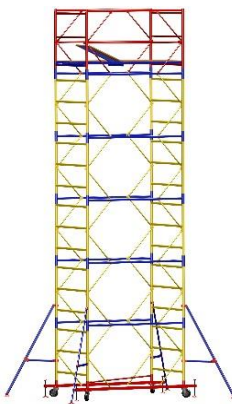
*-требуется докомплектовать стабилизаторами **2 800 р**

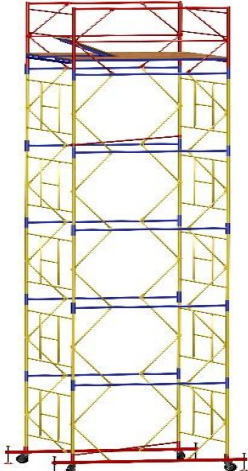
шаг настила 40 см


Вышки туры строительные.

ВСП 250-0,7 нагрузка 250кг	общее кол-во секций/Б.Блок+секции	Вес комплекта	A	B	C	цена	цена
 <p>Размер рабочей площадки 0,7X1,6м</p>	2/Б.Б+1секция	67кг	1,6м	2,7м	3,8м	15 000	
	3/Б.Б+2секции	83кг	2,8м	3,9м	5м	18 000	
	4/Б.Б+3секции*	99кг	4м	5,1м	6,2м	21 000	
	5/Б.Б+4секции*	115кг	5,3м	6,4м	7,5м	24 000	
	6/Б.Б+5секции*	131кг	6,5м	7,6м	8,7м	27 000	
	Базовый блок H=1.5м						12 000
Дополнительная секция H=1.2м						3 000	


ВСП 250-1*2 нагрузка 250кг	общее кол-во секций/Б.Блок+секции	Вес комплекта	A	B	C	цена	цена
 <p>Размер рабочей площадки 1X2м</p>	2/Б.Б+1секция	88кг	1,6м	2,7м	3,8м	17 300	
	3/Б.Б+2секции	106кг	2,8м	3,9м	5м	20 600	
	4/Б.Б+3секции*	124кг	4м	5,1м	6,2м	23 900	
	5/Б.Б+4секции*	142кг	5,3м	6,4м	7,5м	27 200	
	6/Б.Б+5секции*	160кг	6,5м	7,6м	8,7м	30 500	
	7/Б.Б.+6секций*	178кг	7,7м	8,8м	9,9м	33 800	
	Базовый блок H=1.5м						14 000
Дополнительная секция H=1.2м						3 300	

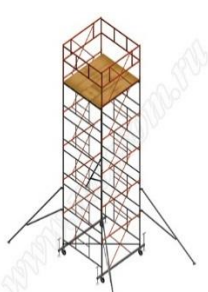
ВСП 250-1,2*2 нагрузка 250кг	общее кол-во секция/Б.Блок+секции	Вес комплекта	А	В	С	цена	
	2/Б.Б+1секция	91кг	1,6м	2,7м	3,8м	19 600	
	3/Б.Б+2секции	111кг	2,8м	3,9м	5м	23 200	
	4/Б.Б+3секции	131кг	4м	5,1м	6,2м	26 800	
	5/Б.Б+4секции	151кг	5,3м	6,4м	7,5м	30 400	
	6/Б.Б+5секций*	171кг	6,5м	7,6м	8,7м	34 000	
	7/Б.Б.+6секций*	191кг	7,7м	8,8м	9,9м	37 600	
	8/Б.Б+7секций*	211кг	8,9м	10м	11,1м	41 200	
	9/Б.Б+8секций*	231кг	10,2м	11,3м	12,4м	44 800	
	10/Б.Б+9секций*	251кг	11,4м	12,5м	13,6м	48 400	
	11/Б.Б+10секций*	271кг	12,7м	13,8м	14,9м	52 000	
	12/Б.Б+11секций*	291кг	13,9м	15м	16,1м	55 600	
	13/Б.Б+12секций*	311кг	15,1м	16,2м	17,3м	59 200	
	14/Б.Б+13секций*	321кг	16,3м	17,4м	18,5м	62 800	
	15/Б.Б+14секций*	351кг	17,6м	18,7м	19,8м	66 400	
	Базовый блок Н=1.5м						16 000
Дополнительная секция Н=1.2м						3 600	




ВСП250-2*2 нагрузка 250кг	общее кол-во секций/Б.Блок+секции	Вес комплекта	А	В	С	цена	
	2/Б.Б+1секция	145кг	1,6м	2,7м	3,8м	под заказ	
	3/Б.Б+2секции	169кг	2,8м	3,9м	5м	под заказ	
	4/Б.Б+3секции	193кг	4м	5,1м	6,2м	под заказ	
	5/Б.Б+4секции	217кг	5,3м	6,4м	7,5м	под заказ	
	6/Б.Б+5секций*	241кг	6,5м	7,6м	8,7м	под заказ	
	7/Б.Б.+6секций*	265кг	7,7м	8,8м	9,9м	под заказ	
	8/Б.Б+7секций*	289кг	8,9м	10м	11,1м	под заказ	
	9/Б.Б+8секций*	313кг	10,2м	11,3м	12,4м	под заказ	
	10/Б.Б+9секций*	337кг	11,4м	12,5м	13,6м	под заказ	
	11/Б.Б+10секций*	361кг	12,7м	13,8м	14,9м	под заказ	
	12/Б.Б+11секций*	385кг	13,9м	15м	16,1м	под заказ	
	13/Б.Б+12секций*	409кг	15,1м	16,2м	17,3м	под заказ	
	14/Б.Б+13секций*	433кг	16,3м	17,4м	18,5м	под заказ	
	15/Б.Б+14секций*	457кг	17,6м	18,7м	19,8м	под заказ	
	16/Б.Б+15секций*	481кг	18,8м	19,9м	21м	под заказ	
17/Б.Б+16секций*	505кг	19,9м	21,1м	22,2м	под заказ		
Базовый блок Н=1.5м						под заказ	
Дополнительная секция Н=1.2м						под заказ	


ORTUS 200 нагрузка 200кг	общее кол-во секций/Б.Блок+секции	Вес комплекта	A	B	C		Цена
	2/Б.Б+1секция	67кг	1,6м	2,7м	3,8м		15 600
	3/Б.Б+2секции	83кг	2,8м	3,9м	5м		18 700
	4/Б.Б+3секции	99кг	4м	5,1м	6,2м		21 800
	5/Б.Б+4секции	115кг	5,3м	6,4м	7,5м		24 900
	6/Б.Б+5секций*	131кг	6,5м	7,6м	8,7м		28 000
Размер рабочей площадки 0,7X1,6м	Базовый блок Н=1.5м						12 500
	Дополнительная секция Н=1.2м						3 100

ORTUS 400 нагрузка 250кг	общее кол-во секция/Б.Блок+секции	Вес комплекта	A	B	C		цена
	2/Б.Б+1секция	100кг	1,6м	2,7м	3,8м		20 750
	3/Б.Б+2секции	120кг	2,8м	3,9м	5м		24 500
	4/Б.Б+3секции	140кг	4м	5,1м	6,2м		28 250
	5/Б.Б+4секции	160кг	5,3м	6,3м	7,5м		32 000
	6/Б.Б+5секций*	180кг	6,5м	7,5м	8,7м		35 750
	7/Б.Б.+6секций*	200кг	7,7м	8,7м	9,9м		39 500
	8/Б.Б+7секций*	220кг	8,9м	9,9м	11,1м		43 250
	9/Б.Б+8секций*	240кг	10,2м	11,1м	12,4м		47 000
	10/Б.Б+9секций*	260кг	11,4м	12,3м	13,6м		50 750
	11/Б.Б+10секций*	280кг	12,7м	13,5м	14,9м		54 500
	12/Б.Б+11секций*	300кг	13,9м	14,7м	16,1м		58 250
	13/Б.Б+12секций*	320кг	15,1м	15,9м	17,3м		62 000
	Размер рабочей площадки 1,2X2м	14/Б.Б+13секций*	340кг	16,3м	17,1м	18,5м	
15/Б.Б+14секций*		360кг	17,6м	18,3м	19,8м		69 500
Базовый блок Н=1.5м						17 000	
Дополнительная секция Н=1.2м						3 750	

ORTUS 600 нагрузка 250кг	общее кол-во секций/Б.Блок+секции	Вес комплекта	А	В	С		цена
	2/Б.Б+1секция	141кг	1,6м	2,7м	3,8м		26 300
	3/Б.Б+2секции	169кг	2,8м	3,9м	5м		30 600
	4/Б.Б+3секции	197кг	4м	5,1м	6,2м		34 900
	5/Б.Б+4секции	225кг	5,3м	6,3м	7,5м		39 200
	6/Б.Б+5секций*	253кг	6,5м	7,5м	8,7м		43 500
	7/Б.Б.+6секций*	281кг	7,7м	8,7м	9,9м		47 800
	8/Б.Б+7секций*	309кг	8,9м	9,9м	11,1м		52 100
	9/Б.Б+8секций*	337кг	10,2м	11,1м	12,4м		56 400
	10/Б.Б+9секций*	365кг	11,4м	12,3м	13,6м		60 700
	11/Б.Б+10секций*	393кг	12,7м	13,5м	14,9м		65 000
	12/Б.Б+11секций*	421кг	13,9м	14,7м	16,1м		69 300
	13/Б.Б+12секций*	449кг	15,1м	15,9м	17,3м		73 600
	14/Б.Б+13секций*	477кг	16,3м	17,1м	18,5м		77 900
	15/Б.Б+14секций*	505кг	17,6м	18,3м	19,8м		82 200
	Размер рабочей площадки 2Х2м	16/Б.Б+15секций*	533кг	18,8м	19,5м	21м	
17/Б.Б+16секций*		561кг	19,9м	20,7м	22,2м		90 800
Базовый блок Н=1.5м							22 000
дополнительная секция Н=1.2м							4 300

ORTUS 600P (резервуарная) нагрузка 250кг	общее кол-во секций/Б.Блок+секции	Вес комплекта	А	В	С		цена
	2/Б.Б+1секция	141кг	1,6м	2,7м	3,8м		33 000
	3/Б.Б+2секции	169кг	2,8м	3,9м	5м		39 500
	4/Б.Б+3секции	197кг	4м	5,1м	6,2м		46 000
	5/Б.Б+4секции	225кг	5,3м	6,3м	7,5м		52 500
	6/Б.Б+5секций*	253кг	6,5м	7,5м	8,7м		59 000
	7/Б.Б.+6секций*	281кг	7,7м	8,7м	9,9м		65 500
	8/Б.Б+7секций*	309кг	8,9м	9,9м	11,1м		72 000
	9/Б.Б+8секций*	337кг	10,2м	11,1м	12,4м		78 500
	10/Б.Б+9секций*	365кг	11,4м	12,3м	13,6м		85 000
	11/Б.Б+10секций*	393кг	12,7м	13,5м	14,9м		91 500
	12/Б.Б+11секций*	421кг	13,9м	14,7м	16,1м		98 000
	13/Б.Б+12секций*	449кг	15,1м	15,9м	17,3м		104 500
	14/Б.Б+13секций*	477кг	16,3м	17,1м	18,5м		111 000
	15/Б.Б+14секций*	505кг	17,6м	18,3м	19,8м		117 500
	Размер рабочей площадки 2Х2м	16/Б.Б+15секций*	533кг	18,8м	19,5м	21м	
17/Б.Б+16секций*		561кг	19,9м	20,7м	22,2м		130 500
Базовый блок Н=1.5м							26 500
дополнительная секция Н=1.2м							6 500

ВПСР 200 нагрузка 200кг	общее кол-во секций/Б.Блок+секции	Вес комплекта	А	В	С		Цена
	2/Б.Б+1секция	67кг	1,6м	2,7м	3,8м		14 800
	3/Б.Б+2секции	83кг	2,8м	3,9м	5м		18 000
	4/Б.Б+3секции	99кг	4м	5,1м	6,2м		21 200
	5/Б.Б+4секции	115кг	5,3м	6,4м	7,5м		24 400
	6/Б.Б+5секций*	131кг	6,5м	7,6м	8,7м		27 600
	Размер рабочей площадки 0,7X1,6м	Базовый блок Н=1.5м					
	Дополнительная секция Н=1.2м						3 200
ВПСР 400 нагрузка 250кг	общее кол-во секция/Б.Блок+секции	Вес комплекта	А	В	С		цена
	2/Б.Б+1секция	100кг	1,6м	2,7м	3,8м		19 500
	3/Б.Б+2секции	120кг	2,8м	3,9м	5м		23 000
	4/Б.Б+3секции	140кг	4м	5,1м	6,2м		26 500
	5/Б.Б+4секции	160кг	5,3м	6,3м	7,5м		30 000
	6/Б.Б+5секций*	180кг	6,5м	7,5м	8,7м		33 500
	7/Б.Б.+6секций*	200кг	7,7м	8,7м	9,9м		37 000
	8/Б.Б+7секций*	220кг	8,9м	9,9м	11,1м		40 500
	9/Б.Б+8секций*	240кг	10,2м	11,1м	12,4м		44 000
	10/Б.Б+9секций*	260кг	11,4м	12,3м	13,6м		47 500
	11/Б.Б+10секций*	280кг	12,7м	13,5м	14,9м		51 000
	12/Б.Б+11секций*	300кг	13,9м	14,7м	16,1м		54 500
	13/Б.Б+12секций*	320кг	15,1м	15,9м	17,3м		58 000
	Размер рабочей площадки 1,2X2м	14/Б.Б+13секций*	340кг	16,3м	17,1м	18,5м	
	15/Б.Б+14секций*	360кг	17,6м	18,3м	19,8м		65 000
	Базовый блок Н=1.5м						16 000
	Дополнительная секция Н=1.2м						3 500
ВПСР 600 нагрузка 250кг	общее кол-во секций/Б.Блок+секции	Вес комплекта	А	В	С		цена
	2/Б.Б+1секция	141кг	1,6м	2,7м	3,8м		23 700
	3/Б.Б+2секции	169кг	2,8м	3,9м	5м		28 900
	4/Б.Б+3секции	197кг	4м	5,1м	6,2м		34 100
	5/Б.Б+4секции	225кг	5,3м	6,3м	7,5м		39 300
	6/Б.Б+5секций*	253кг	6,5м	7,5м	8,7м		44 500
	7/Б.Б.+6секций*	281кг	7,7м	8,7м	9,9м		49 700
	8/Б.Б+7секций*	309кг	8,9м	9,9м	11,1м		54 900
	9/Б.Б+8секций*	337кг	10,2м	11,1м	12,4м		60 100
	10/Б.Б+9секций*	365кг	11,4м	12,3м	13,6м		65 300
	11/Б.Б+10секций*	393кг	12,7м	13,5м	14,9м		70 500
	12/Б.Б+11секций*	421кг	13,9м	14,7м	16,1м		75 700
	13/Б.Б+12секций*	449кг	15,1м	15,9м	17,3м		80 900
	14/Б.Б+13секций*	477кг	16,3м	17,1м	18,5м		86 100
	15/Б.Б+14секций*	505кг	17,6м	18,3м	19,8м		91 300
	Размер рабочей площадки 2X2м	16/Б.Б+15секций*	533кг	18,8м	19,5м	21м	
	17/Б.Б+16секций*	561кг	19,9м	20,7м	22,2м		101 700
	Базовый блок Н=1.5м						18 500
	дополнительная секция Н=1.2м						5 200



ORTUS 400 (Б.Блок+2 секции)



ВСП 250 1,2/2





ООО "ГОРА"

г.Уфа, Индустриальное шоссе, 7 к1.

тел: +7 937 789 40 04 / +7 (347) 266-36-34

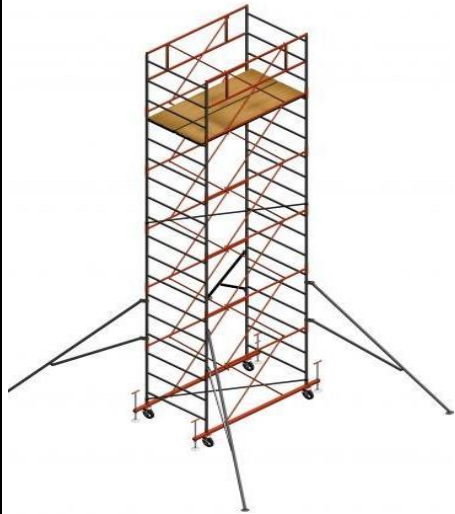
<http://ufa.gora-nn.ru> email: gora-ufa@gora-nn.ru

Гарантия Лучшей Цены. Если вы нашли цену ниже, то мы гарантированно сделаем вам скидку от цены конкурента.

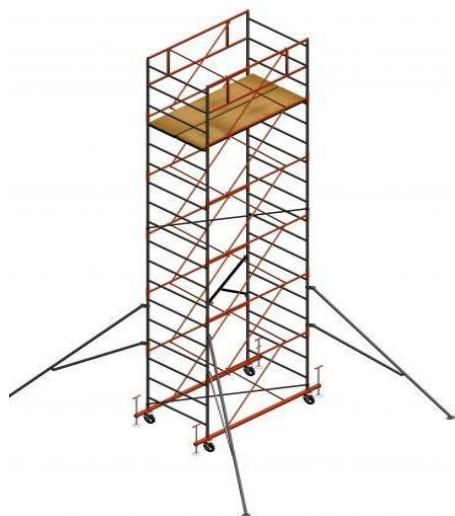
Вышки туры



с рабочей площадкой 0.7х1.6м	Залог	до 4 дн	до 14 дн	до 29 дн	от 30 дн
высота вышки 1,5м	4 000	400	300	250	200
высота вышки 2,7м	4 200	400	300	250	200
высота вышки 3,9м	4 400	400	300	250	200
высота вышки 5,1м	4 600	450	350	300	250
высота вышки 6,3м	4 800	450	350	300	250
высота вышки 7,5м	5 000	450	350	300	250
ББ	4 000				
Секция	200				

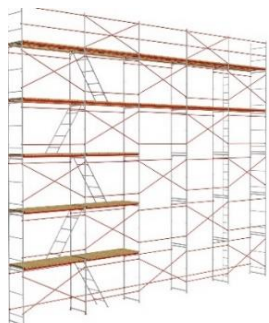


с рабочей площадкой 1,2х2м	Залог	до 4 дн	до 14 дн	до 29 дн	от 30 дн
высота вышки 1,5м	4 500	450	350	300	250
высота вышки 2,7м	4 750	450	350	300	250
высота вышки 3,9м	5 000	450	350	300	250
высота вышки 5,1м	5 250	450	350	300	250
высота вышки 6,3м	5 500	500	400	350	300
высота вышки 7,5м	5 750	500	400	350	300
высота вышки 8,7м	6 000	500	400	350	300
высота вышки 9,9м	6 250	500	400	350	300
высота вышки 11,1м	6 500	550	450	400	350
высота вышки 12,3м	6 750	550	450	400	350
высота вышки 13,5м	7 000	550	450	400	350
высота вышки 14,7м	7 250	550	450	400	350
высота вышки 15,9м	7 500	600	500	450	400
высота вышки 17,1м	7 750	600	500	450	400
высота вышки 18,3м	8 000	600	500	450	400
ББ	4 500				
Секция	250				
с рабочей площадкой 2х2м					



высота вышки 1,5м	5 000	550	450	400	350
высота вышки 2,7м	5 300	550	450	400	350
высота вышки 3,9м	5 600	550	450	400	350
высота вышки 5,1м	5 900	550	450	400	350
высота вышки 6,3м	6 200	600	500	450	400
высота вышки 7,5м	6 500	600	500	450	400
высота вышки 8,7м	6 800	600	500	450	400
высота вышки 9,9м	7 100	600	500	450	400
высота вышки 11,1м	7 400	650	550	500	450
высота вышки 12,3м	7 700	650	550	500	450
высота вышки 13,5м	8 000	650	550	500	450
высота вышки 14,7м	8 300	650	550	500	450
высота вышки 15,9м	8 600	700	600	550	500
высота вышки 17,1м	8 900	700	600	550	500
высота вышки 18,3м	9 200	700	600	550	500
высота вышки 19,5м	9 500	700	600	550	500
высота вышки 20,7м	9 800	700	600	550	500
ББ	5 000				
Секция	300				

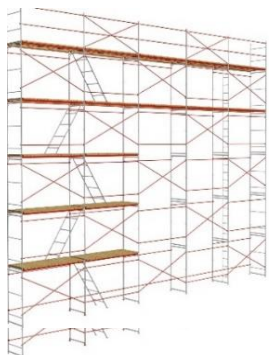
Рамные строительные леса БЕЗ ригелей и настилов.



Площадь лесов (м2)	Срок аренды (стоимость руб/месяц м2)	Срок аренды (стоимость руб/месяц м2)
Залог 110р за 1м2	30 дн	более 30 дн
48 - 204 м2	80	обсуждается
204 - 402 м2	80	обсуждается
402 - 1002 м2	75	обсуждается
1002 - 3000 м2	75	обсуждается
от 3000 м 2	70	обсуждается

Леса не комплектуются ригелями и настилами.

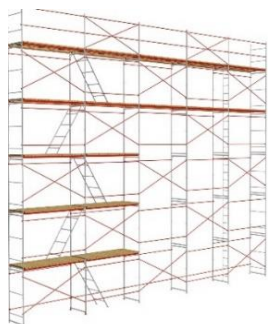
Рамные строительные леса в комплектации - 50% ригелей и настилов.



Площадь лесов (м2)	Срок аренды (стоимость руб/месяц м2)	Срок аренды (стоимость руб/месяц м2)
Залог 130р за 1м2	30 дн	более 30 дн
48 - 204 м2	90	обсуждается
204 - 402 м2	90	обсуждается
402 - 1002 м2	85	обсуждается
1002 - 3000 м2	85	обсуждается
от 3000 м 2	80	обсуждается

Леса на 50% комплектуются ригелями и настилами.


Рамные строительные леса в комплектации - 100% ригелей и настилов.



Площадь лесов (м2)	Срок аренды (стоимость руб/месяц м2)	Срок аренды (стоимость руб/месяц м2)
Залог 150р за 1м2	30 дн	более 30 дн
48 - 204 м2	110	обсуждается
204 - 402 м2	110	обсуждается
402 - 1002 м2	100	обсуждается
1002 - 3000 м2	100	обсуждается
от 3000 м 2	95	обсуждается

Леса на 100% комплектуются ригелями, настилами.

Рамные строительные леса (Аренда посуточно)



Площадь лесов (м2)	до 4 дн	до 14 дн	до 21 дн	до 30 дн	от 31
6 - 30 м2	400	300	300	250	250
36 - 60 м2	450	350	350	300	250
66 - 90 м2	500	400	400	прайс	прайс
96 - 120 м2	600	500	500	прайс	прайс
124 - 148 м2	650	550	550	прайс	прайс
Залог 150р за 1м2					

Леса на 100% комплектуются ригелями, настилами.

Клиновые строительные леса



Площадь лесов (м2)	Срок аренды (стоимость руб/месяц м2)	Срок аренды (стоимость руб/месяц м2)
Залоговая стоимость 300 р за1 м2	30 дн	более 30 дн
48 - 204 м2	По запросу.	обсуждается
204 - 402 м2	По запросу.	обсуждается
402 - 1002 м2	По запросу.	обсуждается
1002 - 3000 м2	По запросу.	обсуждается
от 3000 м 2	По запросу.	обсуждается

Леса на 100% комплектуются лестницами, настилами и винтовыми опорами.

Хомутовые строительные леса



Площадь лесов (м2)	Срок аренды (стоимость руб/месяц м2)	Срок аренды (стоимость руб/месяц м2)
Залоговая стоимость 300 р за1 м2	30 дн	более 30 дн
48 - 204 м2	По запросу.	обсуждается
204 - 402 м2	По запросу.	обсуждается
402 - 1002 м2	По запросу.	обсуждается
1002 - 3000 м2	По запросу.	обсуждается
от 3000 м 2	По запросу.	обсуждается

Леса на 100% комплектуются лестницами, настилами и винтовыми опорами.