



ООО "ГОРА"

г.Уфа, Индустриальное шоссе, 7 к1.

тел: +7 937 789 40 04 / +7 (347) 266-36-34

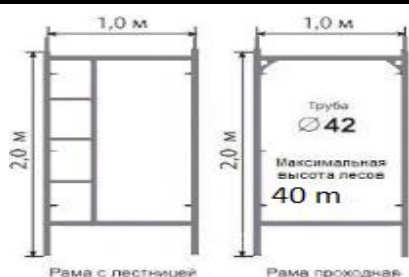
http://ufa.gora-nn.ru email: gora-ufa@gora-nn.ru

01.07.2024

Гарантия Лучшей Цены.

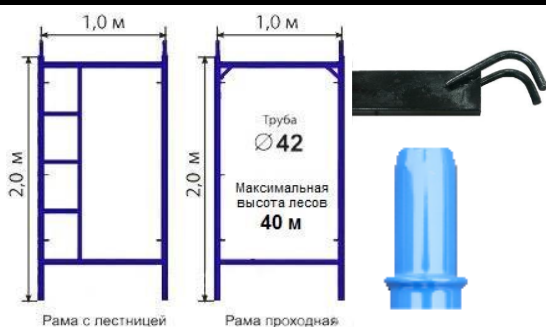
Если вы нашли цену ниже, то мы гарантированно сделаем вам скидку от цены конкурента.

ЛРСП40 Серые -Рамные строительные леса Нmax=40м



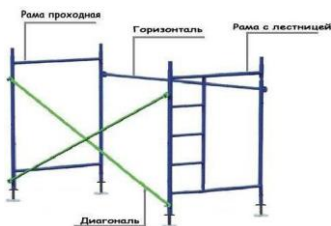
Секция ЛРСП40	3 600
Рама с лестницей ЛРСП 40	1 490
Рама проходная ЛРСП 40	1 300
Диагональ(крестовина)L=3,1м	550
Горизонталь L=3м	260
Ригель L=3м	1 200
Настил деревянный 1м*1м	550
Опора простая 100*100мм	180

ЛРСП40-Рамные строительные леса Нmax=40м



	цена
Секция ЛРСП40	4 500
Рама с лестницей ЛРСП 40	1 800
Рама проходная ЛРСП 40	1 550
Диагональ(крестовина)L=3,1м	780
Горизонталь L=3м	370
Ригель L=3м	1 200
Настил деревянный 1м*1м	550
Опора простая 100*100мм	180

Дополнительные комплектующие к строительным лесам



Опора винтовая L=250мм	1 900
Опора винтовая L=350мм	2 000
Кронштейн крепления к стене L=270	200
Кронштейн крепления к стене L=400	250
Кронштейн крепления к стене L=500	350
Кронштейн крепления к стене L=600	400
Лестница наклонная	По запросу
Настил стальной 0,5х3м	По запросу
Сетка фасадная (3*50м) 35г/м2	По запросу

КЛИНОВЫЕ ЛЕСА

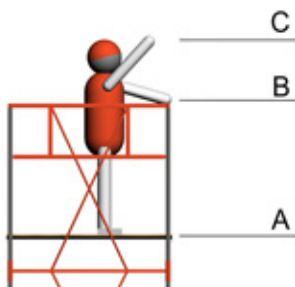


Стойка вертикальная 1000/1 ЛСК		По запросу.
Стойка вертикальная 1000/2 ЛСК		По запросу.
Стойка вертикальная 1500/3 ЛСК		По запросу.
Стойка вертикальная 2000/2 ЛСК		По запросу.
Стойка вертикальная 2000/4 ЛСК		По запросу.
Стойка вертикальная 3000/3 ЛСК		По запросу.
Стойка вертикальная 3000/6 ЛСК		По запросу.
Стойка вертикальная 4000/4 ЛСК		По запросу.
Стойка вертикальная 4000/8 ЛСК		По запросу.
Связь горизонтальная 1м. ЛСК		По запросу.
Связь горизонтальная 1,2м. ЛСК		По запросу.
Связь горизонтальная 1,5м. ЛСК		По запросу.
Связь горизонтальная 2м. ЛСК		По запросу.
Связь горизонтальная 2,5м. ЛСК		По запросу.
Связь горизонтальная 3м. ЛСК		По запросу.
Связь диагональная 2х1м. ЛСК		По запросу.
Связь диагональная 2х1,2м. ЛСК		По запросу.
Связь диагональная 2х1,5м. ЛСК		По запросу.
Связь диагональная 2х2м. ЛСК		По запросу.
Связь диагональная 2х2,5м. ЛСК		По запросу.
Связь диагональная 2х3м. ЛСК		По запросу.
Стартовый элемент 0,35 ЛСК		По запросу.
Подпятник 48 мм		По запросу.
Лестница навесная 2 м		По запросу.
Домкрат 0,35м. 48 мм		По запросу.
Стеновая опора 0,25м ЛСК		По запросу.
Стеновая опора 0,5м ЛСК		По запросу.
Консоль с двумя замками 1 м. ЛСК		По запросу.
Ограждение 1,0х1,0 м. ЛСК		По запросу.
Ограждение 1,2х1,0 м. ЛСК		По запросу.
Ограждение 1,5х1,0 м. ЛСК		По запросу.
Ограждение 2,0х1,0 м. ЛСК		По запросу.
Ограждение 2,5х1,0 м. ЛСК		По запросу.
Ограждение 3,0х1,0 м. ЛСК		По запросу.

ЛСПХ 60 Хомутовые строительные леса ЛСПХ 60



Стойка 2м		По запросу.
Стойка 4м		По запросу.
Связь 3,7м		По запросу.
Связь 5,3м		По запросу.
Поперечина		По запросу.
Хомут н/поворотный		По запросу.
Хомут поворотный		По запросу.
Лестница наклонная		По запросу.
Опора простая		По запросу.
Настил деревянный 0,5*1,5м		По запросу.



Условные обозначения в прайс листе!

A-Высота до настила в метрах

B-высота вышки в метрах




C-достигаемая высота


*-требуется докомплектовать стабилизаторами **2 800 р**

шаг настила 40 см

Вышки туры строительные.

ORTUS 600P (резервуарная) нагрузка 250кг	общее кол-во секций/Б.Блок+секции	Вес комплекта	A	B	C		
							цена
	2/Б.Б+1секция	141кг	1,6м	2,7м	3,8м		35 000
	3/Б.Б+2секции	169кг	2,8м	3,9м	5м		42 000
	4/Б.Б+3секции	197кг	4м	5,1м	6,2м		49 000
	5/Б.Б+4секции	225кг	5,3м	6,3м	7,5м		56 000
	6/Б.Б+5секций*	253кг	6,5м	7,5м	8,7м		63 000
	7/Б.Б.+6секций*	281кг	7,7м	8,7м	9,9м		70 000
	8/Б.Б+7секций*	309кг	8,9м	9,9м	11,1м		77 000
	9/Б.Б+8секций*	337кг	10,2м	11,1м	12,4м		84 000
	10/Б.Б+9секций*	365кг	11,4м	12,3м	13,6м		91 000
	11/Б.Б+10секций*	393кг	12,7м	13,5м	14,9м		98 000
	12/Б.Б+11секций*	421кг	13,9м	14,7м	16,1м		105 000
	13/Б.Б+12секций*	449кг	15,1м	15,9м	17,3м		112 000
	14/Б.Б+13секций*	477кг	16,3м	17,1м	18,5м		119 000
	15/Б.Б+14секций*	505кг	17,6м	18,3м	19,8м		126 000
	Размер рабочей площадки 2X2м	16/Б.Б+15секций*	533кг	18,8м	19,5м	21м	
17/Б.Б+16секций*		561кг	19,9м	20,7м	22,2м		140 000
Базовый блок Н=1.5м							28 000
дополнительная секция Н=1.2м							7 000

ВПСР 200 нагрузка 200кг	общее кол-во секций/Б.Блок+секции	Вес комплекта	А	В	С		Цена
	2/Б.Б+1секция	67кг	1,6м	2,7м	3,8м		15 400
	3/Б.Б+2секции	83кг	2,8м	3,9м	5м		18 700
	4/Б.Б+3секции	99кг	4м	5,1м	6,2м		22 000
	5/Б.Б+4секции	115кг	5,3м	6,4м	7,5м		25 300
	6/Б.Б+5секций*	131кг	6,5м	7,6м	8,7м		28 600
	Размер рабочей площадки 0,7X1,6м	Базовый блок Н=1.5м					
	Дополнительная секция Н=1.2м						3 300
ВПСР 400 нагрузка 250кг	общее кол-во секция/Б.Блок+секции	Вес комплекта	А	В	С		цена
	2/Б.Б+1секция	100кг	1,6м	2,7м	3,8м		20 650
	3/Б.Б+2секции	120кг	2,8м	3,9м	5м		24 300
	4/Б.Б+3секции	140кг	4м	5,1м	6,2м		27 950
	5/Б.Б+4секции	160кг	5,3м	6,3м	7,5м		31 600
	6/Б.Б+5секций*	180кг	6,5м	7,5м	8,7м		35 250
	7/Б.Б.+6секций*	200кг	7,7м	8,7м	9,9м		38 900
	8/Б.Б+7секций*	220кг	8,9м	9,9м	11,1м		42 550
	9/Б.Б+8секций*	240кг	10,2м	11,1м	12,4м		46 200
	10/Б.Б+9секций*	260кг	11,4м	12,3м	13,6м		49 850
	11/Б.Б+10секций*	280кг	12,7м	13,5м	14,9м		53 500
	12/Б.Б+11секций*	300кг	13,9м	14,7м	16,1м		57 150
	13/Б.Б+12секций*	320кг	15,1м	15,9м	17,3м		60 800
	Размер рабочей площадки 1,2X2м	14/Б.Б+13секций*	340кг	16,3м	17,1м	18,5м	
	15/Б.Б+14секций*	360кг	17,6м	18,3м	19,8м		68 100
	Базовый блок Н=1.5м						17 000
	Дополнительная секция Н=1.2м						3 650
ВПСР 600 нагрузка 250кг	общее кол-во секций/Б.Блок+секции	Вес комплекта	А	В	С		цена
	2/Б.Б+1секция	141кг	1,6м	2,7м	3,8м		28 100
	3/Б.Б+2секции	169кг	2,8м	3,9м	5м		32 200
	4/Б.Б+3секции	197кг	4м	5,1м	6,2м		36 300
	5/Б.Б+4секции	225кг	5,3м	6,3м	7,5м		40 400
	6/Б.Б+5секций*	253кг	6,5м	7,5м	8,7м		44 500
	7/Б.Б.+6секций*	281кг	7,7м	8,7м	9,9м		48 600
	8/Б.Б+7секций*	309кг	8,9м	9,9м	11,1м		52 700
	9/Б.Б+8секций*	337кг	10,2м	11,1м	12,4м		56 800
	10/Б.Б+9секций*	365кг	11,4м	12,3м	13,6м		60 900
	11/Б.Б+10секций*	393кг	12,7м	13,5м	14,9м		65 000
	12/Б.Б+11секций*	421кг	13,9м	14,7м	16,1м		69 100
	13/Б.Б+12секций*	449кг	15,1м	15,9м	17,3м		73 200
	14/Б.Б+13секций*	477кг	16,3м	17,1м	18,5м		77 300
	15/Б.Б+14секций*	505кг	17,6м	18,3м	19,8м		81 400
	Размер рабочей площадки 2X2м	16/Б.Б+15секций*	533кг	18,8м	19,5м	21м	
	17/Б.Б+16секций*	561кг	19,9м	20,7м	22,2м		89 600
	Базовый блок Н=1.5м						24 000
	дополнительная секция Н=1.2м						4 100



ORTUS 400 (Б.Блок+2 секции)



ВСП 250 1,2/2





ООО "ГОРА"

г.Уфа, Индустриальное шоссе, 7 к1.

тел: +7 937 789 40 04 / +7 (347) 266-36-34

<http://ufa.gora-nn.ru> email: gora-ufa@gora-nn.ru

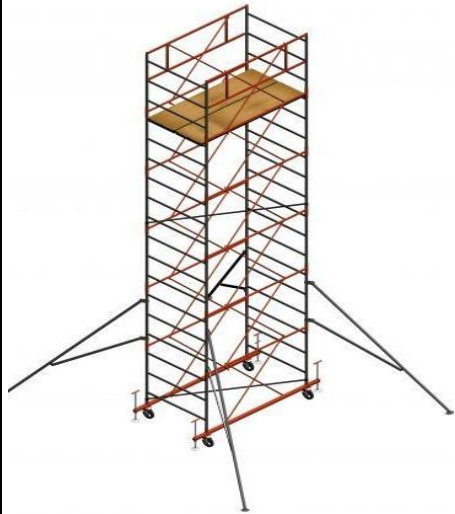
01.07.2024

Гарантия Лучшей Цены. Если вы нашли цену ниже, то мы гарантированно сделаем вам скидку от цены конкурента.

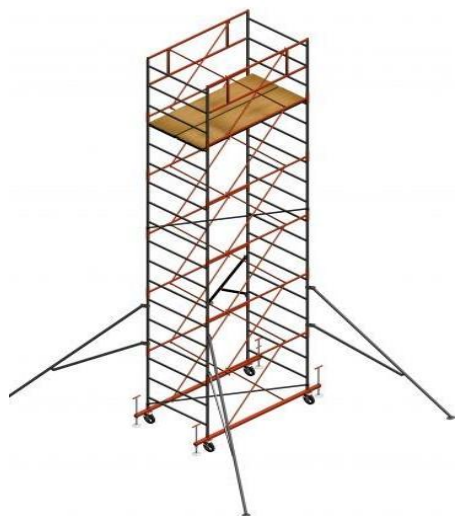
Вышки туры



с рабочей площадкой 0.7х1.6м	Залог	до 4 дн	до 14 дн	до 29 дн	от 30 дн
высота вышки 1,5м	4 000	400	300	250	200
высота вышки 2,7м	4 200	400	300	250	200
высота вышки 3,9м	4 400	400	300	250	200
высота вышки 5,1м	4 600	450	350	300	250
высота вышки 6,3м	4 800	450	350	300	250
высота вышки 7,5м	5 000	450	350	300	250
ББ	4 000				
Секция	200				

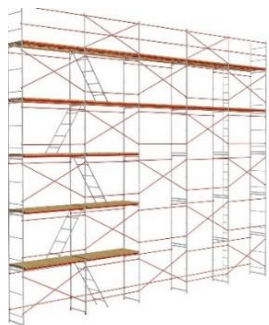


с рабочей площадкой 1,2х2м	Залог	до 4 дн	до 14 дн	до 29 дн	от 30 дн
высота вышки 1,5м	4 500	450	350	300	250
высота вышки 2,7м	4 750	450	350	300	250
высота вышки 3,9м	5 000	450	350	300	250
высота вышки 5,1м	5 250	450	350	300	250
высота вышки 6,3м	5 500	500	400	350	300
высота вышки 7,5м	5 750	500	400	350	300
высота вышки 8,7м	6 000	500	400	350	300
высота вышки 9,9м	6 250	500	400	350	300
высота вышки 11,1м	6 500	550	450	400	350
высота вышки 12,3м	6 750	550	450	400	350
высота вышки 13,5м	7 000	550	450	400	350
высота вышки 14,7м	7 250	550	450	400	350
высота вышки 15,9м	7 500	600	500	450	400
высота вышки 17,1м	7 750	600	500	450	400
высота вышки 18,3м	8 000	600	500	450	400
ББ	4 500				
Секция	250				



с рабочей площадкой 2х2м						
высота вышки 1,5м	5 000	550	450	400	350	
высота вышки 2,7м	5 300	550	450	400	350	
высота вышки 3,9м	5 600	550	450	400	350	
высота вышки 5,1м	5 900	550	450	400	350	
высота вышки 6,3м	6 200	600	500	450	400	
высота вышки 7,5м	6 500	600	500	450	400	
высота вышки 8,7м	6 800	600	500	450	400	
высота вышки 9,9м	7 100	600	500	450	400	
высота вышки 11,1м	7 400	650	550	500	450	
высота вышки 12,3м	7 700	650	550	500	450	
высота вышки 13,5м	8 000	650	550	500	450	
высота вышки 14,7м	8 300	650	550	500	450	
высота вышки 15,9м	8 600	700	600	550	500	
высота вышки 17,1м	8 900	700	600	550	500	
высота вышки 18,3м	9 200	700	600	550	500	
высота вышки 19,5м	9 500	700	600	550	500	
высота вышки 20,7м	9 800	700	600	550	500	
ББ	5 000					
Секция	300					

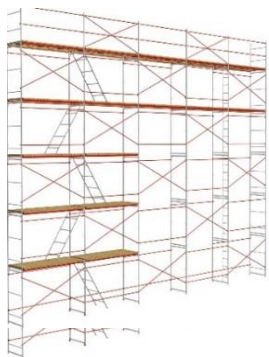
Рамные строительные леса БЕЗ ригелей и настилов.



Площадь лесов (м2)	Срок аренды (стоимость руб/месяц м2)	Срок аренды (стоимость руб/месяц м2)
Залог 110р за 1м2	30 дн	более 30 дн
48 - 204 м2	80	обсуждается
204 - 402 м2	80	обсуждается
402 - 1002 м2	75	обсуждается
1002 - 3000 м2	75	обсуждается
от 3000 м 2	70	обсуждается

Леса не комплектуются ригелями и настилами.

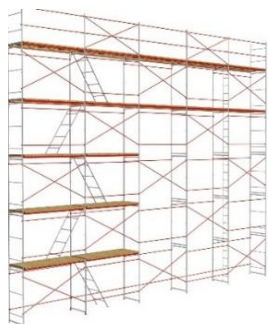
Рамные строительные леса в комплектации - 50% ригелей и настилов.



Площадь лесов (м2)	Срок аренды (стоимость руб/месяц м2)	Срок аренды (стоимость руб/месяц м2)
Залог 130р за 1м2	30 дн	более 30 дн
48 - 204 м2	90	обсуждается
204 - 402 м2	90	обсуждается
402 - 1002 м2	85	обсуждается
1002 - 3000 м2	85	обсуждается
от 3000 м 2	80	обсуждается

Леса на 50% комплектуются ригелями и настилами.


Рамные строительные леса в комплектации - 100% ригелей и настилов.



Площадь лесов (м2)	Срок аренды (стоимость руб/месяц м2)	Срок аренды (стоимость руб/месяц м2)
Залог 150р за 1м2	30 дн	более 30 дн
48 - 204 м2	110	обсуждается
204 - 402 м2	110	обсуждается
402 - 1002 м2	100	обсуждается
1002 - 3000 м2	100	обсуждается
от 3000 м 2	95	обсуждается

Леса на 100% комплектуются ригелями, настилами.

Рамные строительные леса (Аренда посуточно)



Площадь лесов (м2)	до 4 дн	до 14 дн	до 21 дн	до 30 дн	от 31
6 - 30 м2	400	300	300	250	250
36 - 60 м2	450	350	350	300	250
66 - 90 м2	500	400	400	прайс	прайс
96 - 120 м2	600	500	500	прайс	прайс
124 - 148 м2	650	550	550	прайс	прайс
Залог 150р за 1м2					

Леса на 100% комплектуются ригелями, настилами.

Клиновые строительные леса



Площадь лесов (м2)	Срок аренды (стоимость руб/месяц м2)	Срок аренды (стоимость руб/месяц м2)
Залоговая стоимость 300 р за1 м2	30 дн	более 30 дн
48 - 204 м2	По запросу.	обсуждается
204 - 402 м2	По запросу.	обсуждается
402 - 1002 м2	По запросу.	обсуждается
1002 - 3000 м2	По запросу.	обсуждается
от 3000 м 2	По запросу.	обсуждается

Леса на 100% комплектуются лестницами, настилами и винтовыми опорами.

Хомутовые строительные леса



Площадь лесов (м2)	Срок аренды (стоимость руб/месяц м2)	Срок аренды (стоимость руб/месяц м2)
Залоговая стоимость 300 р за1 м2	30 дн	более 30 дн
48 - 204 м2	По запросу.	обсуждается
204 - 402 м2	По запросу.	обсуждается
402 - 1002 м2	По запросу.	обсуждается
1002 - 3000 м2	По запросу.	обсуждается
от 3000 м 2	По запросу.	обсуждается

Леса на 100% комплектуются лестницами, настилами и винтовыми опорами.