




# ПРАЙС-ЛИСТ

## ПРОДАЖА

-  Строительные леса
-  Вышки-туры



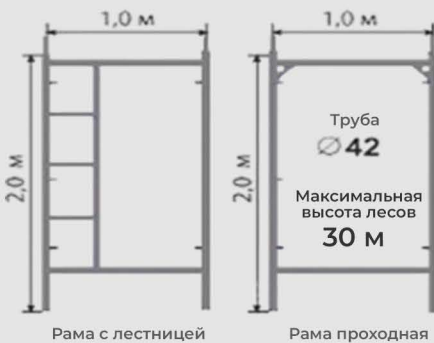
**ГАРАНТИЯ ЛУЧШЕЙ ЦЕНЫ**

Нашли дешевле? Сделаем скидку от цены конкурента



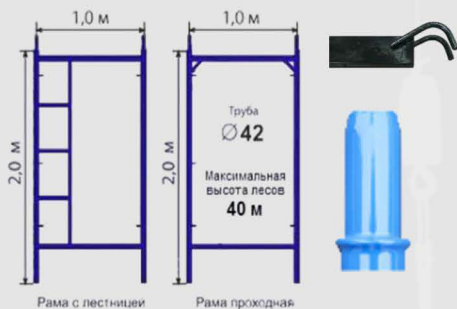
# СТРОИТЕЛЬНЫЕ ЛЕСА

## ЛРСП-30



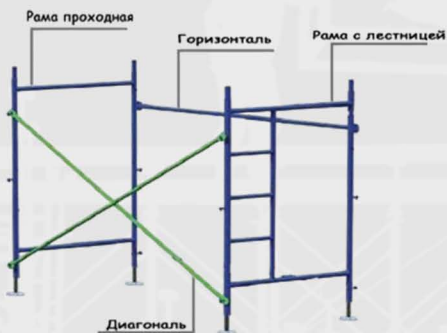
	Р
Секция ЛРСП-30	3 505
Рама с лестницей ЛРСП-30	1 390
Рама проходная ЛРСП-30	1 150
Диагональ(крестовина) L=3,3 м	650
Горизонталь L=3 м	315
Ригель L=3 м	1 100
Настил деревянный 1 x 1 м	550
Опора простая 100 x 100 мм	150

## ЛРСП-40



	Р
Секция ЛРСП-40	3 850
Рама с лестницей ЛРСП-40	1 500
Рама проходная ЛРСП-40	1 385
Диагональ (крестовина) L=3,3 м	650
Горизонталь L=3 м	315
Ригель L=3 м	1 100
Настил деревянный 1 x 1 м	550
Опора простая 100 x 100 мм	150

## ДОП. КОМПЛЕКТУЮЩИЕ



	Р
Опора винтовая L=250 мм	1 900
Опора винтовая L=350 мм	2 000
Кронштейн крепления к стене L=270	200
Кронштейн крепления к стене L=400	250
Кронштейн крепления к стене L=500	350
Кронштейн крепления к стене L=600	400
Лестница наклонная	По запросу
Настил стальной 0,5x3 м	По запросу
Сетка фасадная (3*50 м) 35 г/м <sup>2</sup>	По запросу

РАМНЫЕ

## КЛИНОВЫЕ



Стойка вертикальная 1 м - 4 м
Связь горизонтальная 1 м - 3 м
Связь диагональная 2x1 м / 2x1,2 м / 2x1,5 м / 2x2 м / 2x2,5 м / 2x3 м
Стартовый элемент 0,35
Подпятник 48 мм
Лестница навесная 2 м
Домкрат 0,35 м. 48 мм
Стеновая опора 0,25 м / 0,5 м
Консоль с двумя замками 1 м. ЛСК
Ограждение 1x1 м / 1,2x1 м / 1,5x1 м / 2x1 м / 2,5x1 м / 3x1 м
Ограждение 2x1 м / 2,5x1 м / 3x1 м

по запросу

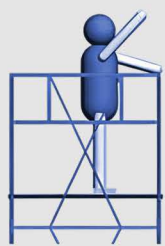
## ЛСПХ-60



Стойка 2 м
Стойка 4 м
Связь 3,7 м
Связь 5,3 м
Поперечина
Хомут н/поворотный
Хомут поворотный
Настил деревянный 0,5*1,5 м
Лестница наклонная
Опора простая

по запросу

## ХОМУТОВЫЕ



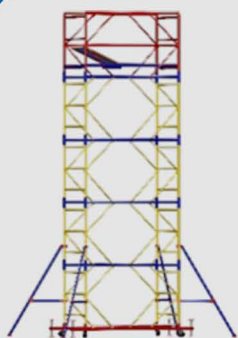
С (достигаемая высота)

В (высота вышки)

А (высота до настила)

\* - требуется доукомплектовать стабилизаторами: 2 800 руб

## ВСП 250/0.7 x 1.6



↙ ↘ 0.7 x 1.6 м  
рабочая площадка  
↓ 250 кг  
нагрузка

Общее кол-во секций/ Б.Блок+секции	А	В	С	Вес комплекта	Цена, руб
2 / Б.Б+1 секция	1.6 м	2.7 м	3.8 м	67 кг	14 800
3 / Б.Б+2 секции	2.8 м	3.9 м	5 м	83 кг	17 600
4 / Б.Б+3 секции*	4.0 м	5.1 м	6.2 м	99 кг	20 400
5 / Б.Б+4 секции*	5.3 м	6.4 м	7.5 м	115 кг	23 200
6 / Б.Б+5 секции*	6.5 м	7.6 м	8.7 м	131 кг	26 000



12 000 руб

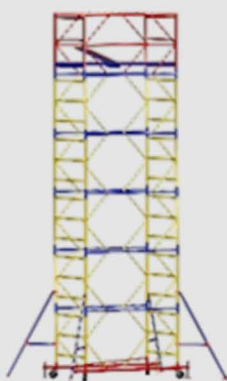
Базовый блок Н=1.5 м



2 800 руб

Дополнительная секция Н=1.2 м

## ВСП 250/1.0 x 2.0



↙ ↘ 1.0 x 2.0 м  
рабочая площадка  
↓ 250 кг  
нагрузка

Общее кол-во секций/ Б.Блок+секции	А	В	С	Вес комплекта	Цена, руб
2 / Б.Б+1 секция	1.6 м	2.7 м	3.8 м	88 кг	17 350
3 / Б.Б+2 секции	2.8 м	3.9 м	5 м	106 кг	20 700
4 / Б.Б+3 секции*	4.0 м	5.1 м	6.2 м	124 кг	24 050
5 / Б.Б+4 секции*	5.3 м	6.4 м	7.5 м	142 кг	27 400
6 / Б.Б+5 секции*	6.5 м	7.6 м	8.7 м	160 кг	30 750
7 / Б.Б.+6 секций*	7.7 м	8.8 м	9.9 м	178 кг	34 100



14 000 руб

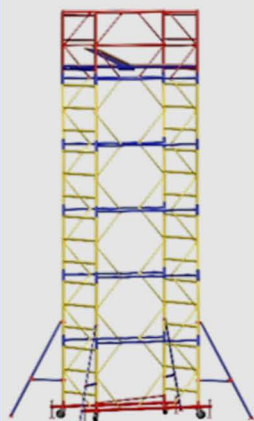
Базовый блок Н=1.5 м



3 350 руб

Дополнительная секция Н=1.2 м

## ВСП 250/1.2 x 2.0



↙ ↘ 1.2 x 2.0 м  
рабочая площадка  
↓ 250 кг  
нагрузка

Общее кол-во секций/ Б.Блок+секции	А	В	С	Вес комплекта	Цена, руб
2 / Б.Б+1 секция	1.6 м	2.7 м	3.8 м	91 кг	20 550
3 / Б.Б+2 секции	2.8 м	3.9 м	5 м	111 кг	24 300
4 / Б.Б+3 секции	4 м	5.1 м	6.2 м	131 кг	28 050
5 / Б.Б+4 секции	5.3 м	6.4 м	7.5 м	151 кг	31 800
6 / Б.Б+5 секций*	6.5 м	7.6 м	8.7 м	171 кг	35 550
7 / Б.Б+6 секций*	7.7 м	8.8 м	9.9 м	191 кг	39 300
8 / Б.Б+7 секций*	8.9 м	10 м	11.1 м	211 кг	43 050
9 / Б.Б+8 секций*	10.2 м	11.3 м	12.4 м	231 кг	46 800
10 / Б.Б+9 секций*	11.4 м	12.5 м	13.6 м	251 кг	50 550
11 / Б.Б+10 секций*	12.7 м	13.8 м	14.9 м	271 кг	54 300
12 / Б.Б+11 секций*	13.9 м	15 м	16.1 м	291 кг	58 050
13 / Б.Б+12 секций*	15.1 м	16.2 м	17.3 м	311 кг	61 800
14 / Б.Б+13 секций*	16.3 м	17.4 м	18.5 м	321 кг	65 550
15 / Б.Б+14 секций*	17.6 м	18.7 м	19.8 м	351 кг	69 300



Базовый блок Н=1.5 м

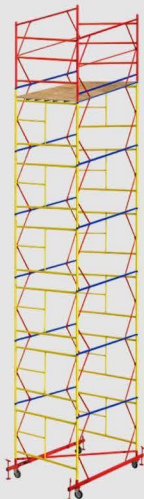
**16 800 руб**



Дополнительная секция Н=1.2 м

**3 750 руб**

## ВСП 250/2.0 x 2.0



↙ ↘ 1.6 x 1.6 м  
рабочая площадка  
↓ 250 кг  
нагрузка

Общее кол-во секций/ Б.Блок+секции	А	В	С	Вес комплекта	Цена, руб
2 / Б.Б+1 секция	1.6 м	2.7 м	3.8 м	113 кг	27 700
3 / Б.Б+2 секции	2.8 м	3.9 м	5 м	136 кг	32 200
4 / Б.Б+3 секции	4 м	5.1 м	6.2 м	159 кг	36 700
5 / Б.Б+4 секции	5.3 м	6.4 м	7.5 м	182 кг	41 200
6 / Б.Б+5 секций*	6.5 м	7.6 м	8.7 м	205 кг	45 700
7 / Б.Б+6 секций*	7.7 м	8.8 м	9.9 м	228 кг	50 200
8 / Б.Б+7 секций*	8.9 м	10 м	11.1 м	251 кг	54 700
9 / Б.Б+8 секций*	10.2 м	11.3 м	12.4 м	274 кг	59 200
10 / Б.Б+9 секций*	11.4 м	12.5 м	13.6 м	297 кг	63 700
11 / Б.Б+10 секций*	12.7 м	13.8 м	14.9 м	320 кг	68 200
12 / Б.Б+11 секций*	13.9 м	15 м	16.1 м	343 кг	72 700
13 / Б.Б+12 секций*	15.1 м	16.2 м	17.3 м	366 кг	77 200
14 / Б.Б+13 секций*	16.3 м	17.4 м	18.5 м	389 кг	81 700
15 / Б.Б+14 секций*	17.6 м	18.7 м	19.8 м	412 кг	86 200
16 / Б.Б+15 секций*	18.8 м	19.9 м	21 м	435 кг	90 700
17 / Б.Б+16 секций*	19.9 м	21.1 м	22.2 м	458 кг	95 200



Базовый блок Н=1.5 м

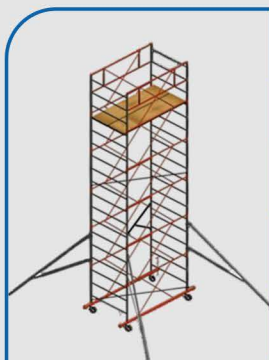
**23 200 руб**



Дополнительная секция Н=1.2 м

**4 500 руб**

## ВПСР-200



↙ ↘ **0.7 x 1.6 м**  
рабочая площадка  
↓ **200 кг**  
нагрузка

Общее кол-во секций/ Б.Блок+секции	A	B	C	Вес комплекта	Цена, руб
2 / Б.Б+1секция	1.6 м	2.7 м	3.8 м	67 кг	15 500
3 / Б.Б+2секции	2.8 м	3.9 м	5 м	83 кг	18 900
4 / Б.Б+3секции	4.0 м	5.1 м	6.2 м	99 кг	22 300
5 / Б.Б+4секции	5.3 м	6.4 м	7.5 м	115 кг	25 700
6 / Б.Б+5секции*	6.5 м	7.6 м	8.7 м	131 кг	29 100



**12 100 руб**

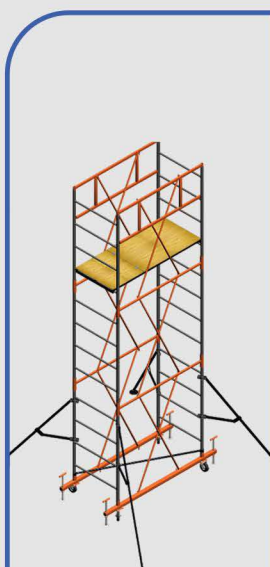
Базовый блок H=1.5 м



**3 400 руб**

Дополнительная секция H=1.2 м

## ВПСР-400



↙ ↘ **1.2 x 2.0 м**  
рабочая площадка  
↓ **250 кг**  
нагрузка

Общее кол-во секций/ Б.Блок+секции	A	B	C	Вес комплекта	Цена, руб
2 / Б.Б+1 секция	1.6 м	2.7 м	3.8 м	100 кг	20 650
3 / Б.Б+2 секции	2.8 м	3.9 м	5 м	120 кг	24 300
4 / Б.Б+3 секции	4 м	5.1 м	6.2 м	140 кг	27 950
5 / Б.Б+4 секции	5.3 м	6.3 м	7.5 м	160 кг	31 600
6 / Б.Б+5 секций*	6.5 м	7.5 м	8.7 м	180 кг	35 250
7 / Б.Б.+6 секций*	7.7 м	8.7 м	9.9 м	200 кг	38 900
8 / Б.Б+7 секций*	8.9 м	9.9 м	11.1 м	220 кг	42 550
9 / Б.Б+8 секций*	10.2 м	11.1 м	12.4 м	240 кг	46 200
10 / Б.Б+9 секций*	11.4 м	12.3 м	13.6 м	260 кг	49 850
11 / Б.Б+10 секций*	12.7 м	13.5 м	14.9 м	280 кг	53 500
12 / Б.Б+11 секций*	13.9 м	14.7 м	16.1 м	300 кг	57 150
13 / Б.Б+12 секций*	15.1 м	15,9 м	17.3 м	320 кг	60 800
14 / Б.Б+13 секций*	16.3 м	17.1 м	18.5 м	340 кг	64 450
15 / Б.Б+14 секций*	17.6 м	18.3 м	19.8 м	360 кг	68 100



**17 000 руб**

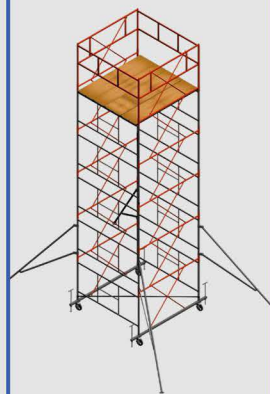
Базовый блок H=1.5 м



**3 650 руб**

Дополнительная секция H=1.2 м

## ВПСР-600



↙ ↘ 2.0 x 2.0 м  
рабочая площадка  
↓ 250 кг  
нагрузка

Общее кол-во секций/ Б.Блок+секции	А	В	С	Вес комплекта	Цена, руб
2 / Б.Б+1 секция	1.6 м	2.7 м	3.8 м	141 кг	28 100
3 / Б.Б+2 секции	2.8 м	3.9 м	5 м	169 кг	32 200
4 / Б.Б+3 секции	4 м	5.1 м	6.2 м	197 кг	36 300
5 / Б.Б+4 секции	5.3 м	6.3 м	7.5 м	225 кг	40 400
6 / Б.Б+5 секций*	6.5 м	7.5 м	8.7 м	253 кг	44 500
7 / Б.Б.+6 секций*	7.7 м	8.7 м	9.9 м	281 кг	48 600
8 / Б.Б+7 секций*	8.9 м	9.9 м	11.1 м	309 кг	52 700
9 / Б.Б+8 секций*	10.2 м	11.1 м	12.4 м	337 кг	56 800
10 / Б.Б+9 секций*	11.4 м	12.3 м	13.6 м	365 кг	60 900
11 / Б.Б+10 секций*	12.7 м	13.5 м	14.9 м	393 кг	65 000
12 / Б.Б+11 секций*	13.9 м	14.7 м	16.1 м	421 кг	69 100
13 / Б.Б+12 секций*	15.1 м	15.9 м	17.3 м	449 кг	73 200
14 / Б.Б+13 секций*	16.3 м	17.1 м	18.5 м	477 кг	77 300
15 / Б.Б+14 секций*	17.6 м	18.3 м	19.8 м	505 кг	81 400
16 / Б.Б+15 секций*	18.8 м	19.5 м	21 м	533 кг	85 500
17 / Б.Б+16 секций*	19.9 м	20.7 м	22.2 м	561 кг	89 600



Базовый блок Н=1.5 м

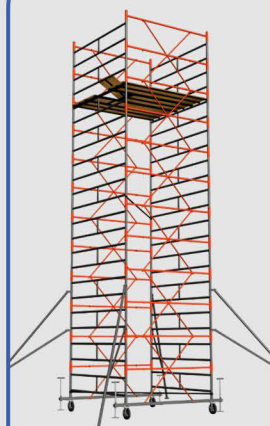
**24 000 руб**



Дополнительная секция Н=1.2 м

**4 100 руб**

## ВПСР-600Р (резервуарная)



↙ ↘ 2.0 x 2.0 м  
рабочая площадка  
↓ 250 кг  
нагрузка

Общее кол-во секций/ Б.Блок+секции	А	В	С	Вес комплекта	Цена, руб
2 / Б.Б+1 секция	1.6 м	2.7 м	3.8 м	141 кг	30 550
3 / Б.Б+2 секции	2.8 м	3.9 м	5 м	169 кг	37 100
4 / Б.Б+3 секции	4 м	5.1 м	6.2 м	197 кг	43 650
5 / Б.Б+4 секции	5.3 м	6.3 м	7.5 м	225 кг	50 200
6 / Б.Б+5 секций*	6.5 м	7.5 м	8.7 м	253 кг	56 750
7 / Б.Б.+6 секций*	7.7 м	8.7 м	9.9 м	281 кг	63 300
8 / Б.Б+7 секций*	8.9 м	9.9 м	11.1 м	309 кг	69 850
9 / Б.Б+8 секций*	10.2 м	11.1 м	12.4 м	337 кг	76 400
10 / Б.Б+9 секций*	11.4 м	12.3 м	13.6 м	365 кг	82 950
11 / Б.Б+10 секций*	12.7 м	13.5 м	14.9 м	393 кг	89 500
12 / Б.Б+11 секций*	13.9 м	14.7 м	16.1 м	421 кг	96 050
13 / Б.Б+12 секций*	15.1 м	15.9 м	17.3 м	449 кг	102 600
14 / Б.Б+13 секций*	16.3 м	17.1 м	18.5 м	477 кг	109 150
15 / Б.Б+14 секций*	17.6 м	18.3 м	19.8 м	505 кг	115 700
16 / Б.Б+15 секций*	18.8 м	19.5 м	21 м	533 кг	122 250
17 / Б.Б+16 секций*	19.9 м	20.7 м	22.2 м	561 кг	128 800



Базовый блок Н=1.5 м

**24 000 руб**



Дополнительная секция Н=1.2 м

**6 550 руб**



# GORA



[www.ufa.gora-nn.ru](http://www.ufa.gora-nn.ru)

+7 (347) 266-36-34 | [gora-ufa@gora-nn.ru](mailto:gora-ufa@gora-nn.ru)

**Уфа, Индустриальное Шоссе 7, к. 1**